

Як оформити страховку Smart Travel?

Крок 1. Введіть номер свого телефону


Перевірка номеру

Послуга Smart Travel доступна тільки абонентам Vodafone Україна Передплата

Номер телефону

Далі

Крок 2. Вкажіть свої дані згідно закордонному паспорту

Прізвище <i>Згідно закордонному паспорту</i>	Ім'я <i>Згідно закордонному паспорту</i>	Дата народження <i>дд.мм.рррр</i> 
Телефон <i>+38(050)111-11-11</i>	E-mail	Адреса

Якщо Ви бажаєте застрахувати родича, вкажіть його дані в розділі "Учасники підписки", скориставшись кнопкою

Додати учасника підписки

Крок 3. Підтвердіть внесені дані паролем, який прийде в SMS/Viber

Ми направили Вам SMS повідомлення з паролем підтвердження. Будь ласка, введіть його в це поле.

Підтвердити

Контрольний код: 78

Ваші дані збережено. Більше не потрібно вводити їх кожен раз при оформленні страховки. Обирайте подорожуючих зі списку й оформляйте страховку в 1 клік.

УВАГА! Якщо Ви вже користувалися страховкою Smart Travel або оформляли підписку на неї, на Кроці 1 Вам прийде пароль підтвердження телефону для перегляду зазначених раніше даних.

Крок 4. Оберіть подорожуючих і вкажіть дані поїздки

Власник підписки

Mykola Vasylenko, 07.08.1975


Учасники підписки

Ganna Vasylenko, 30.08.2016

Nadiya Vasylenko, 15.01.1980

Дані договору


Територія дії договору

Весь світ, окрім США та Канади 

Тариф за 1 особу в день (грн)

30

Дата виїзду

дд.мм.рррр 

Кількість днів

Крок 5. Підтвердіть оформлення договору паролем, який прийде в SMS/Viber.

Готово. Договір страхування Smart Travel відправлено на зазначений Вами e-mail.